

ČESKÝ RYBÁŘSKÝ SVAZ
Místní organizace
PŘEROV

VÝROČNÍ ZPRÁVA
za rok 2014



pro členskou schůzi svolanou na
21. března 2015

Za výbor MO Přerov

Korejz Jiří
Jednatel

Majer Alexandr
předseda

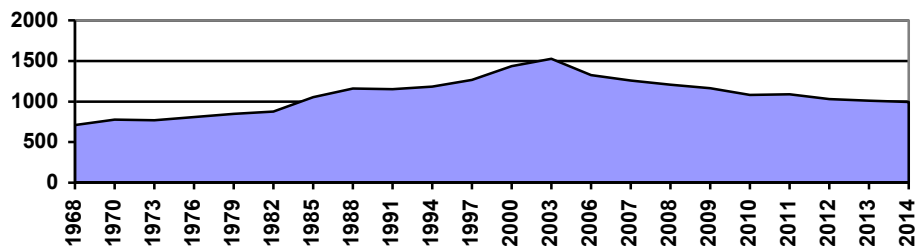
OBSAH:

1. Zpráva o početním stavu členské základny.
2. Vzpomínka na zemřelé členy MO ČRS Přerov.
3. Administrativní a schůzová činnost.
4. Složení výboru MO a dozorčí komise.
5. Zpráva hospodářského odboru.
6. Sumarizace úlovků za rok 2014.
7. Brigádnická činnost.
8. Rybářská stráž.
9. Odbor čistoty vod a životního prostředí.
10. Odbor mládeže.
11. Investice a majetkové záležitosti.
12. Ekonomická zpráva.
13. Kontrola plnění usnesení ČS.

1. Zpráva o početním stavu členstva

Celkový počet platících členů od roku 2005

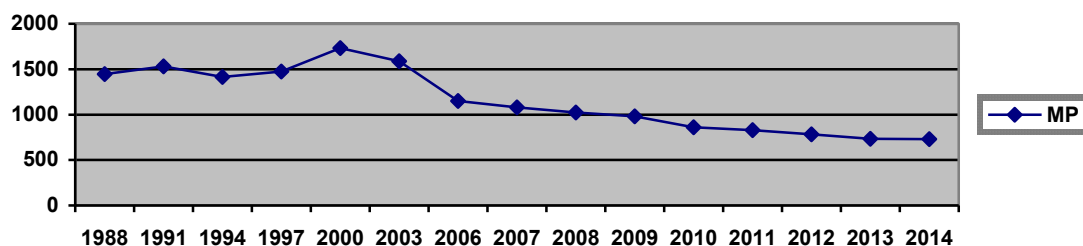
	2005	2006	2007	2008	2009	2010	2011	2012	2013	2014
Dospělí	1430	1325	1359	1206	1165	1082	1089	1031	1011	993
Dorost	89	84	81	71	58	52	44	35	25	24
Žáci	202	177	144	126	110	90	86	74	73	71
Celkem	1721	1586	1484	1403	1333	1224	1219	1140	1109	1088



Vývoj členské základny dospělých od roku 1968 do roku 2014 včetně

Počet vydaných povolenek od roku 2004

<i>MP</i>	2004	2005	2006	2007	2008	2009	2010	2011	2012	2013	2014
Dospělí	1179	951	892	844	802	767	686	665	623	583	568
Dorost	130	123	110	112	112	117	102	64	95	93	86
Žáci	209	179	148	125	108	97	74	71	65	59	75
Celkem	1518	1253	1150	1081	1022	981	861	830	783	735	729
M. Lýsky						431	485	430	385	281	232
<i>P</i>	2004	2005	2006	2007	2008	2009	2010	2011	2012	2013	2014
Dospělí	51	49	35	39	40	29	27	30	18	20	18
Dorost	5	8	7	4	3	1	1	-	1	1	1
Žáci	10	5	3	2	1	-	1	1	1	-	2
Celkem	66	62	45	45	44	30	29	31	20	21	21



Graf výdeje všech povolenek MP od roku 2004 do roku 2014 včetně.

2. Zemřelí členové MO ČRS Přerov v roce 2014

NEVAŘIL Vladislav

nedožitých

72 let

Čest jejich památce !

3. Administrativní a schůzová činnost

Počet vyřízených písemností za rok 2006 – 2014

2006	2007	2008	2009	2010	2011	2012	2013	2014
202	227	219	292	299	252	206	157	164

Rok 2014 byl prvním rokem dále jmenovaného výboru Místní organizace ČRS v Přerově pro funkční období let 2014 až 2017.

Tak jako každý jiný rok i rok 2014 započal tím, že jsme museli vypracovat různá hlášení o vyhodnocení činnosti za uplynulý rok 2013. Samozřejmě že s tím souvisí i celá řada přípravných prací směřujících ke zdárně provedené vlastní sumarizaci úlovků za uplynulý rok.

Každý začátek nového roku je značně administrativně zatížen. Musí se zaevidovat nové ceníky ryb, vypracovat plán práce pro nadcházející rok, cestovné, rozpočet, plán práce DK a další a další činnosti. Na co nelze zapomenout je i vlastní příprava členské schůze.

Významnou pomocí ve vztahu k informovanosti členské základny jsou naše internetové stránky. Pro rok 2014 jsme udělali několik organizačních změn a tím jistě došlo k daleko větší, rychlejší a podrobnější informovanosti naší členské základny. Tuto stránku činnosti budeme i nadále rozvíjet, samozřejmě za přispění vás rybářů. Přijímáme všechny příspěvky, ale musí se jednat o příspěvky věcné, které vedou ke zlepšení celkové práce organizace. Příspěvky, které nemají hlavu a patu se není třeba zabývat, jen to ubírá drahocenný čas a ke zlepšení další činnosti organizace to nevede.

Z náplně práce jednotlivých členů výboru patří administrativní práce do povinnosti jednatele organizace. Ten je zodpovědný za to, aby byly veškeré termíny a úkoly splněny vždy v řádném termínu. Je nutné říci, že po této stránce si plní naše organizace úkoly velmi dobře.

V průběhu roku 2014 se nám podařilo vyřídit povolení pro průběžné hnojení a vápnění našich chovných rybníků pro období dalších pěti let.

Vyřídili jsme příspěvek od MM Přerova pro naši mládež a další příspěvky od jiných organizací za účelem zajištění prostředků pro zlepšení hospodaření naší organizace. (MAVEP, HZO, Povodí atd.)

V roce 2014 jsme rovněž posílili činnost RS o nové členy, kteří nahradili starší členy RS, kteří pro svůj věk této činnosti zanechali a nebo pro své pracovní vytížení jim nezbýval čas na tuto činnost.

V průběhu rok 2014 byly řešeny další neodkladné úkoly se kterými se organizace ve své činnosti musí zabývat abychom splnili zákonem stanovené normy, udrželi naše revíry v náležitém stavu a přispěli k dalšímu rozvoji organizace v Přerově.

Činnost výboru

Počet	2006	2007	2008	2009	2010	2011	2012	2013	2014
Schůzí výboru	13	19	16	10 + 9	11	11	10+1	10+2	10 + 3
Účast v %	96,8	98,5	97	92	90	88,4	81	86,3	90,9
Schůzí členů (VČS)	1	1	1	1	1	1	1	1	1
účast	167	146	124	152	115	144	131	152	131

Výbor organizace se kromě jiného sešel na deseti řádných zasedání výboru. Tato zasedání se řídila úkoly stanovenými řádným Plánem práce pro stanovený rok. Plán práce pro rok 2014 byl řádně a beze zbytku splněn. Program jednotlivých výborových schůzí pak byl průběžně doplňován o další úkoly, které naběhly v průběhu roku a nebo potřeb činnosti organizace.

Výbor se musel zabývat organizací a provedením výměny všech členských průkazů za nové průkazy dle usnesení ÚS Ostrava. Dnes můžeme konstatovat, že tento úkol byl beze zbytku a v řádném termínu splněn u všech více jak jedenácti stech členů.

Náročným úkolem byla i příprava členské schůze, která byla v roce 2014 schůzí volební, kde se navrhovali a volili noví členové výboru pro rok 2014 až 2017. Jistě si vzpomenete, že jsme již v minulých zprávách z členské schůze žádali aby jste se přihlásili pro práci ve výboru a nebo jejich komisí. Podařilo se doplnit kandidátní listinu o pár nových, zejména mladších členů. Volební komise tedy mohla předložit členské základně dostatečně pestrý návrh na složení nového výboru.

Na mimořádné schůzi výboru v únoru 2014 byly řešeny dvě zásadní věci. Zpráva volební komise o přípravě kandidátky a voleb do orgánů MO a využití chovného zařízení v Předmostí pro sportovní rybolov.

Jen ve stručnosti musíme konstatovat, že záměr využití chovného zařízení v Předmostí v roce 2014 nenašel u rybářské veřejnosti patřičnou odezvu a tento projekt byl využíván jen velmi sporadicky. Výbor bude jednat o dalším projektu pro zlepšení sportovního rybolovu našich členů.

Podrobněji se musíme zmínit o prvním bodu jednání členské schůze a to je volby nového výboru pro rok 2014 až 2017. Nejdříve k vlastnímu konání členské schůze. I když jsme zase rozdávali osobně každému členu naší organizace pozvánku, byla zase vyhlášena soutěž o účast, (zejména se jednalo o členskou schůzi, kde se hlasovalo o budoucnosti organizace), tak na tuto schůzi do kina Hvězda přišlo jen 131 základních členů. To je od roku 2010 nejnižší účast na členské schůzi.

Ze zápisu volební komise uvádím několik základních údajů, zejména pro ty členy naší organizace, kteří se nemohli této schůze zúčastnit. Z celkového počtu 131 přítomných členů bylo 88 členů pro veřejné hlasování zvednutím ruky o každém kandidátu zvlášť (proti 31, zdrželo se 12). Dále 127 přítomných bylo pro, aby si nově zvolený výbor zvolil sám svého předsedu (proti 2, zdrželo 2).

No a nyní jak dvanáct navržených kandidátů obdrželo hlasy:

Jméno	PRO	PROTI	ZDR.
Balusek Jiří	108	5	18
Doležel Zdeněk	93	32	6
Grepl Vladimír Ing.	127	-	4
Hausner Robert	127	1	3
Korejz Jiří	130	1	-
Majer Alexander	126	2	5
Mašek Jiří Ing.	131	-	-
Němec Jiří	51	48	32
Popovňák František JUDr	127	1	3
Šenk Oldřich Ing.	131	-	-
Tiefenbach Vladimír	44	46	41
Závěšický Václav Ing.	111	9	11

Vzhledem k tomu, že kandidáti Němec a Tiefenbach neobdrželi nadpoloviční většinu hlasů, byla provedena doplňující volba 11 člena výboru. Jako kandidát bylo navržen výborem pan Švarc.

Švarc Josef	125	2	4
-------------	-----	---	---

Dále byla provedena volba kandidátů do dozorčí komise, kde byli na vrzení Naxera Miloš, Jemelka Ladislav a Viktora Karel, všichni kandidáti obdrželi po 131 hlasech.

Volba předsedy a dalších funkcionářů byla provedena na další mimořádné schůzi výboru, kdy jako předseda byl zvolen pan Majer Alexander. Další funkce jsou uvedeny následovně i s účastí jednotlivých členů na schůzích výboru v průběhu roku 2014.

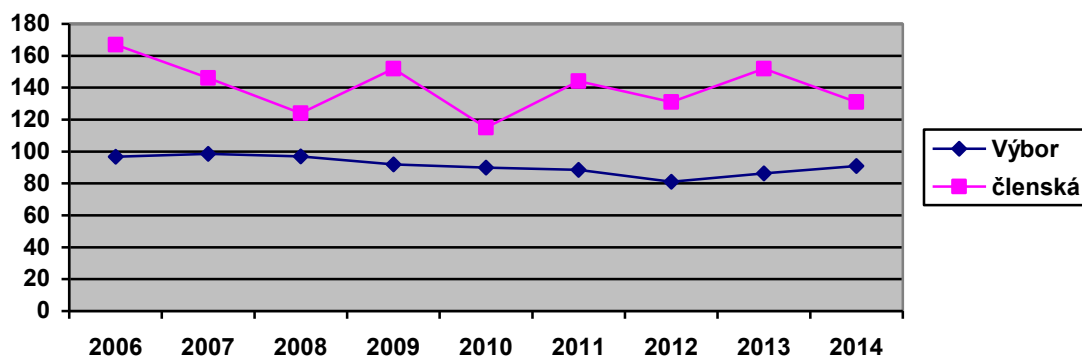
Negativní stránkou činnosti výboru byla situace kolem hospodáře MO pana Popovňáka. Výbor se musel rozhodnout kterou rezignaci pana Popovňáka přijmout, jelikož tento podal vlastně tři termíny rezignace. Na svém mimořádném zasedání pak výbor rozhodl, že přijme původní rezignaci, kterou pan Popovňák předal a to k 1.10.2014. K tomuto datu byl jmenovaný uvolněn z funkce hospodáře MO.

Je nutné říci, že to byla nepříjemná situace pro celý výbor, zejména proto, že bylo před provedením výlovů a před hospodářskými prověrkami na Územním svazu v Ostravě. Zde se však projevila síla kolektivu výboru MO, který veškeré úkoly zvládl i při těchto potížích a organizace MO byla při prověrkách hodnocena velmi kladně.

Poslední mimořádné zasedání výboru rozhodlo o jmenování pro rok 2015 a další období hospodářem pana Doležela Zdeňka, který má řádné hospodářské zkoušky. Výbor se bude zabývat vyškolením mladého člena ČRS pro funkci hospodáře organizace.

Jen stručně k účasti jednotlivých členů výboru na jednání výboru. Zde se projevuje právě pracovní zapojení jednotlivých členů a to zejména na směnném provozu. Bohužel s tímto nic výbor neudělá. Na druhou stránku je nutné říci, že právě pan Hausner se ve svém volnu intenzivně stará o chovná zařízení a je odborníkem na svém místě.

Graf účasti základních členů MO na členské schůzi od roku 2006, a účast členů výboru na výborových schůzích.



Účast členů na čl. schůzi je v počtu přítomných členů.. Účast členů výboru na jednání výboru je v procentech účasti.

4. Složení výboru MO , dozorčí komise a procento účasti na jednání výboru za rok 2014.

Výbor MO:

Alexandr Majer	předseda	90 %
Ing. Jiří Mašek	místopředseda	100 %
Jiří Korejz	jednatel	100 %
Ing. Vladimír Grepl	ekonom	100 %
Josef Švarc	člen výboru	80 %
Doležel Zdeněk, dipl.tech.	člen výboru	100 %
JUDr. František Popovňák	hospodář do října 2014	90 %
Ing. Oldřich Šenk	investice, správa budov	100 %
Jiří Balůsek	mládež	100 %
Rober Hausner	zástupce hospodáře	50 %
Ing. Václav Závěšický	člen výboru	90 %

Údaj v procentech za jménem člena výboru je jeho účast na jednání výboru.

U členů DK tento údaj není uváděn, jelikož tito nemají povinnost se jednání výboru účastnit. Skutečností je, že se členové DK výboru účastní a jsou nápomocní v činnosti organizace.

Dozorčí komise:

Miloš Naxera	předseda
Mgr. Karel Viktora	člen
Ladislav Jemelka	člen

5. Zpráva hospodářského odboru.

V roce 2013 jsme využívali chovné rybníky, které MO ČRS Přerov má již delší dobu v držení.

Rybník Předmostí	p.č.6634	3,1563 ha
Rybník Podolší	p.č.1125	3,2702 ha
Rybník Želatovice	více p.č.	4 ha

Výtěžnost chovných rybníků v kg/ha(Podolší, Želátovice, Předmostí)

rok	2006	2007	2008	2009	2010	2011	2012	2013	2014
kg/ha	1567	1242	1700	1551	1488	1724	1274	1322	1234

V roce 2014 hospodářský výsledek ovlivnila mírná zima (škody byly v celé republice), což se projevilo na větším úhynu ryb, na výše uvedených rybnících. Největší úhyn byl na rybníce v Želátovicích, kde mimo kapra uhynula také štika a celková škoda dosáhla výše 32.000,-Kč. I přes tyto ztráty se celkově podařilo splnit zarybnovací plán kapra na našich revírech a některé ryby jsme distribuovali do revíru v rámci ÚS Ostrava.

Distribuce ryb do organizací ÚS Ostrava

rok	2006	2007	2008	2009	2010-12	2013	2014
kg	2074	3000	1320	2000	0	967	486
cena	93.330,-	135.000,-	59.400,-	100.000,-	0	59.616,-	38.000,-

Na základě hospodářských výsledků na rybníce v Předmostí jsme byli schopni provést distribuci štiky pro revíry v rámci ÚS Ostrava. Rovněž jsme provedli zarybnění rybníka OÚ Prosenice jako kompenzaci nájmu za rybník Panský.

Tak jako v loňském roce i v roce 2014 bylo hájení přizpůsobeno výsadbě ryb do jednotlivých revírů v kompetenci rybářského hospodáře. Negativem na tomto nařízení je, že někteří „také rybáři“ poškozují oznamovací tabule na revírech a tím bohužel dostávají poctivé rybáře do nezáviděníhodné situace, kdy jim hrozí odebrání povolenky k lovu. Z tohoto důvodu bylo provedeno v měsíci prosinci a lednu kompletní obnovení značení všech revírů. Musíme jen doufat, že nové značení vydrží co nejdéle.

Náklady na PHM dopravních prostředků a strojů.

rok	2006	2007	2008	2009	2010	2011	2012	2013	2014
PHM	16754	18938	16954	15291	13111	16503	13689	16700	17980

Údaje jsou uvedeny v korunách za celý rok.

Zvednutí nákladů na PHM oproti minulému roku zapříčinilo především jejich zdražení. I v roce 2014 jsme využívali všech prostředků ve vlastnictví organizace k zajištění odstraňování uhynulých ryb a k výsadbě ryb do revírů. To se samozřejmě projevilo ve větší spotřebě PHM.

Zarybňovací plán pro rok 2014 stanovil počty kusů jednotlivých ryb pro naše revíry takto:

Druh	Plán		Skutečnost		% plnění
	ks	kg	ks	kg	
Kapr	11150	8467	8407	10137	119,6 v kg
Lín	4100		4804		105
Štika 1	765		575	302,5	75 (fin.395%)
Cejn	1700		80		5
Candát	2600		2600		100
Bílá ryba	8200	82		483	100
Pstruh duhový	600		285	100	47,5
Amur	500		578	250	115
Úhoř			1370	5	
Sumec	10				
Mník	500		500		100
Ostroretka	20000		19900		99,5
Parma	1000		2200		220
Jelec	3000				

Zarybňovací plán v Kč. za rok 2014:

Plán 581 296,- Kč

Skutečnost 739 480,-Kč

Plnění v % 127,2 %

6.Sumarizace úlovků dle jednotlivých revírů v obhospodařování MO Přerov.

Bylo sumarizováno celkem 785 všech povolenek Územního svazu Ostrava vydaných MO Přerov. Výsledky provedené sumarizace dokumentují další tabulky a grafy s komentářem.

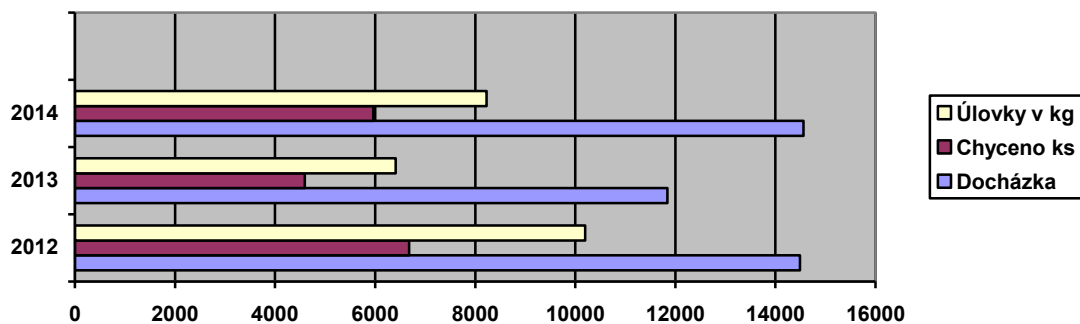
Na sumarizaci za rok 2014 je pozoruhodný absolutní nárůst ve všech ukazatelích. Docházka na sportovní revíry činila 122,9 % docházky roku 2013. V číslech to činí o 2721 větší docházku než v roce 2013.

Stejně ukazatele jsou u chycených ryb v ks kdy v roce 2014 bylo chyceno 129,8 % ryb proti roku 2013, u úlovků v kilogramech to pak činí 128,3 % roku 2013.

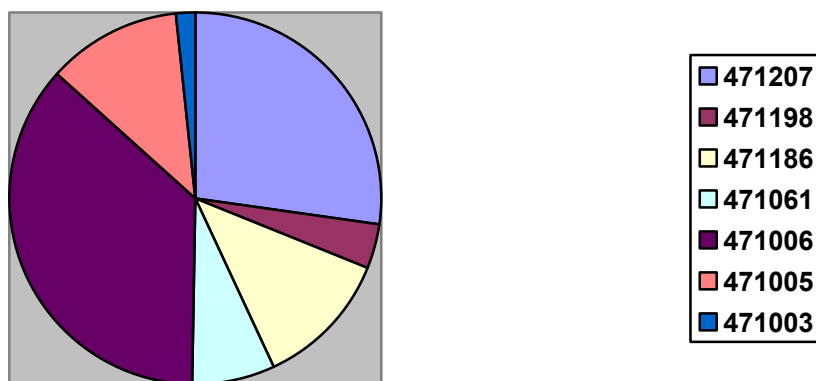
Z tohoto porovnání je zřejmé, že vedení MO ČRS Přerov dělá ve své hospodářské politice maximum pro spokojenost všech sportovních rybářů.

Docházka celkově			Chyceno celkově ks			Úlovky v kg celkově		
2012	2013	2014	2012	2013	2014	2012	2013	2014
14492	11842	14563	6676	4591	5961	10196	6409	8225

Někteří rybáři kritizují organizaci, že zarybňuje menší násadou. Průměrná váha jedné ulovené ryby v roce 2012 byla 1,53 kilogramů , v roce 2013 činila 1,39 kg, v roce 2014 , i když došlo k nárůstu úlovků, činila 1,38 kg

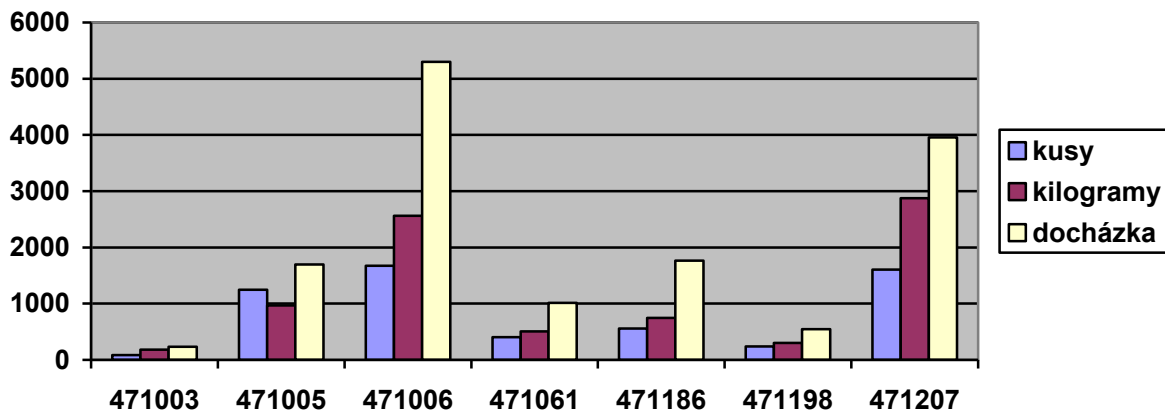


Graf počtu docházek na jednotlivé revíry MO Přerov za rok 2013



Docházka v roce 2013 byla o 2650 návštěv menší a činila 81,7 % docházky v roce 2012. Naproti tomu v roce 2014 činila docházka 122,9 % docházky roku 2013, což v číslech znamenalo, že rybáři navštívili naše revíry o 2721 docházek více jak v roce 2013.. Není výjimkou, že někteří rybáři měli za rok 2014 i více jak 250 docházek na naše revíry.

Graf ulovených kusů, kilogramů ryb v revírech za rok 2014 a počet docházek na revír.



Celková váha ulovených ryb v roce 2014 činila 128,3 % váhy ryb roku 2013. V roce 2014 bylo uloveno o 1816 kg ryb více než v roce 2013. V roce 2014 podstatně vzrostl počet rybářů, kteří na jednu povolenku ulovili více jak 30 kg ryb.

Z vyhotoveného sumáře úlovků pak můžeme vyčíst jak si stojí jednotlivé revíry v docházkách, ulovených kusech a jejich váhách i výši úspěšnosti v lovu. Pro vaši informovanost uvádíme několik základních dat. Data jsou vypočtena v průměru na jednu docházku a je provedeno porovnání roku 2012 až 2014.

Nejvíce kusů ryb na jednu docházku bylo uloveno:

2012		2013		2014	
471003	2,3	471005	0,94	471005	0,73

(číslo revíru / kusy)

Nejméně kusů ryb ulovených za docházku:

2012		2013		2014	
471061	0,32	471006	0,27	471186	0,31

(číslo revíru / kusy)

U nejvíce ulovených kusů ryb na jednu docházku musíme uvést, že se jedná zejména o lovení velkého množství ostrorettek, bílé ryby a podobně. Zde se uloví velké množství, ale v malé váhové kategorii.

Nejvíce kilogramů ulovených ryb na docházce:

2012		2013		2014	
471003	1,5	471207	0,69	471003	0,78

(číslo revíru / kg)

Nejméně kilogramů ulovených ryb na docházce:

2012		2013		2014	
471061	0,54	471198	0,41	471186	0,42

(číslo revíru / kg)

Nejllepší poměr váhy ryb k počtu ulovených kusů:

2012		2013		2014	
471207	2,19 kg/ks	471207	2,07 kg/ks	471003	2,07 kg/ks
471198	1,85 kg/ks	471006	1,7 kg/ks	471207	1,79 kg/ks
471061	1,71 kg/ks	471198	1,32 kg/ks	471186	1,33 kg/ks

(číslo revíru / kg jednoho kusu ryby)

Přesnější ukazatel je výpočet poměru váhy ryb k uloveným kusům. Z tohoto výpočtu zjistíme, že na revírech rybníčních se loví převážně ryby o vyšší váhové kategorii (kapr apod.), kdežto na revírech řeky Bečvy pak nižší váhové kategorie (ostroretka apod.). Ne vždy to však platí. V roce 2014 se na revíru 471003 Bečva 1 chytlo více sumců o větší váze a toto číslo ihned ovlivnilo celkovou statistiku.

Nejhorší poměr váhy ryb k počtu ulovených kusů:

2012		2013		2014	
471005	0,59 kg/ks	471005	0,66 kg/ks	471005	0,78 kg/ks
471003	0,64 kg/ks	471003	1,06 kg/ks	471061	1,24 kg/ks

(číslo revíru / kg jednoho kusu ryby)

Nejlepší úspěšnost v lovu ryb v poměru ulovených kusů a počtu docházek:

2012		2013		2014	
471003	230 %	471005	94,38 %	471005	73,3 %
471005	95,64 %	471003	50,37 %	471198	44,2 %

(číslo revíru / procento úspěšnosti)

Nejhorší úspěšnost v lovu ryb v poměru ulovených kusů a počtu docházek:

2012		2013		2014	
471061	32,05 %	471006	27,53 %	471006	31,6 %
471006	33,48 %	471198	31,15 %	471186	31,7 %
471207	37,14 %	471207	33,11 %	471003	37,7 %

I další, poslední ukazatel, úspěšnosti v lovu ryb vypočtený v poměru ulovených kusů a počtu docházek nám potvrzuje staré pořekadlo: „**Kapr se musí vysedět**“. Posouzení co je výhodnější již necháme na každém rybáři. Záleží na specializaci způsobu lovu, lovu chyt' a pusť a vlastních zážitcích jak z přírody tak i z lovu.

V tabulkách součtu úlovků za revír jsou údaje zaokrouhleny na celá čísla. Sumarizace úlovků je jen sumarizace povolenek vydaných MO Přerov a vrácených organizaci.

SOUČET ÚLOVKŮ ZA REVÍR 471207

Druh	ks			kg			Druh	ks			kg			
	2012	2013	2014	2012	2013	2014		2012	2013	2014	2012	2013	2014	
kapr	1355	829	1414	3383	1822	2608	pstr. d	0	0	0	0	0	0	
lín	0	0	0	0	0	0	pstr. o	0	0	0	0	0	0	
cejn	112	76	56	40	26	18	lipan	0	0	0	0	0	0	
tloušť	0	0	0	0	0	0	siven	0	0	0	0	0	0	
okoun	0	0	0	0	0	0	bolen	0	0	0	0	0	0	
parma	0	0	0	0	0	0	maréna	0	0	0	0	0	0	
ostro..	0	0	0	0	0	0	hlavat.	0	0	0	0	0	0	
podou.	0	0	0	0	0	0	amur	4	3	6	19	15	29	
štika	1	0	10	2	0	20	tolst.	0	0	0	0	0	0	
candát	21	51	30	53	109	56	karas	133	79	57	95	59	43	
sumec	4	18	13	44	157	95	mník	0	0	0	0	0	0	
úhoř	0	0	1	0	0	2	ostatní	40	0	16	3	0	2	
Docházky			Ks celkem			Kg celkem								
2012	2013	2014	2012	2013	2014	2012	2013	2014	2012	2013	2014	2012	2013	2014
4496	3189	3955	1670	1056	1603	3638	2188	2873						

SOUČET ÚLOVKŮ ZA REVÍR 471198

Druh	ks			kg			Druh	ks			kg		
	2012	2013	2014	2012	2013	2014		2012	2013	2014	2012	2013	2014
kapr	123	97	205	239	205	274	pstr. d	0	0	0	0	0	0
lín	2	9	0	1	3	0	pstr. o	0	0	0	0	0	0
cejn	1	10	0	0,2	3	0	lipan	0	0	0	0	0	0
tloušť	0	0	0	0	0	0	siven	0	0	0	0	0	0
okoun	2	3	1	1,2	2	0,4	bolen	0	0	0	0	0	0
parma	0	0	0	0	0	0	maréna	0	0	0	0	0	0
ostro..	0	0	0	0	0	0	hlavat.	0	0	0	0	0	0
podou.	0	0	0	0	0	0	amur	0	0	0	0	0	0
štika	2	4	12	3	6	15	tolst.	1	0	0	20	0	0
candát	0	3	2	0	4	4	karas	16	36	21	11	15	9
sumec	0	1	0	0	5	0	mník	0	0	0	0	0	0
úhoř	0	0	0	0	0	0	ostatní	6	0	0	8	0	0
Docházky													
			Ks celkem			Kg celkem							
2012	2013	2014	2012	2013	2014	2012	2013	2014	2012	2013	2014		
382	528	545	153	165	241	284	217	302					

SOUČET ÚLOVKŮ ZA REVÍR 471186

Druh	ks			kg			Druh	ks			kg		
	2012	2013	2014	2012	2013	2014		2012	2013	2014	2012	2013	2014
kapr	443	213	288	960	462	558	pstr. d	0	0	0	0	0	0
lín	57	2	24	25	1	8	pstr. o	0	0	0	0	0	0
cejn	440	122	148	63	39	40	lipan	0	0	0	0	0	0
tloušť	0	0	0	0	0	0	siven	0	0	0	0	0	0
okoun	6	0	0	2	0	0	bolen	0	0	0	0	0	0
parma	0	0	0	0	0	0	maréna	0	0	0	0	0	0
ostro..	0	0	0	0	0	0	hlavat.	1	0	0	24	0	0
podou.	0	0	0	0	0	0	amur	4	5	17	15	13	32
štika	13	2	5	23	4	10	tolst.	5	1	5	58	10	51
candát	1	1	3	1	1	5	karas	59	67	39	37	32	35
sumec	1	1	0	9	6	0	mník	0	0	0	0	0	0
úhoř	1	2	9	0,2	2	5	ostatní	49	53	21	5	1	1
Docházky													
			Ks celkem			Kg celkem							
2012	2013	2014	2012	2013	2014	2012	2013	2014	2012	2013	2014		
1814	1321	1763	1080	471	559	1220	571	744					

SOUČET ÚLOVKŮ ZA REVÍR 471061

Druh	ks			kg			Druh	ks			kg		
	2012	2013	2014	2012	2013	2014		2012	2013	2014	2012	2013	2014
kapr	328	214	275	673	389	431	pstr. 0	0	0	5	0	0	2
lín	5	2	4	7	1	1	pstr. d	5	0	6	3	0	3
cejn	25	112	35	8	26	7	lipan	0	0	0	0	0	0
tloušť	9	3	29	4	2	23	siven	0	0	0	0	0	0
okoun	7	6	21	3	3	11	bolen	0	0	0	0	0	0
parma	0	0	0	0	0	0	maréna	0	0	0	0	0	0
ostro..	0	0	0	0	0	0	hlavat.	0	0	0	0	0	0
podou.	0	0	0	0	0	0	amur	4	1	0	10	3	0
štika	1	1	17	1	1	21	tolst.	0	0	0	0	0	0
candát	1	0	1	2	0	1	karas	2	5	6	1	3	4
sumec	0	0	0	0	0	0	mník	0	0	0	0	0	0
úhoř	2	0	1	1	0	1	ostatní	27	0	6	1	0	0,15
Docházky													
			Ks celkem			Kg celkem							
2012	2013	2014	2012	2013	2014	2012	2013	2014	2012	2013	2014		
1298	902	1015	416	344	406	713	428	504					

SOUČET ÚLOVKŮ ZA REVÍR 471006

Druh	ks			kg			Druh	ks			kg		
	2012	2013	2014	2012	2013	2014		2012	2013	2014	2012	2013	2014
kapr	1103	900	1337	2708	1802	2361	pstr. d	1	0	0	0,4	0	0
lín	26	46	3	16	19	2	pstr. o	0	0	0	0	0	0
cejn	62	64	36	18	19	14	lipan	0	0	0	0	0	0
tloušť	0	6	3	0	2	3	siven	0	0	0	0	0	0
okoun	9	2	1	3	1	1	bolen	0	2	1	0	3	4
parma	0	0	0	0	0	0	maréna	0	0	0	0	0	0
ostro..	29	45	28	22	40	11	hlavat.	0	0	0	0	0	0
podou.	0	0	0	0	0	0	amur	11	8	5	40	23	14
štika	46	70	64	69	120	95	tolst.	2	0	1	32	0	10
candát	10	8	6	19	14	9	karas	39	20	39	24	13	23
sumec	0	0	0	0	0	0	mník	0	0	0	0	0	0
úhoř	5	3	5	4	4	5	ostatní	208	19	146	8	1	12
Docházky													
			Ks celkem			Kg celkem							
2012	2013	2014	2012	2013	2014	2012	2013	2014	2012	2013	2014		
4633	4334	5299	1551	1193	1675	2964	2058	2563					

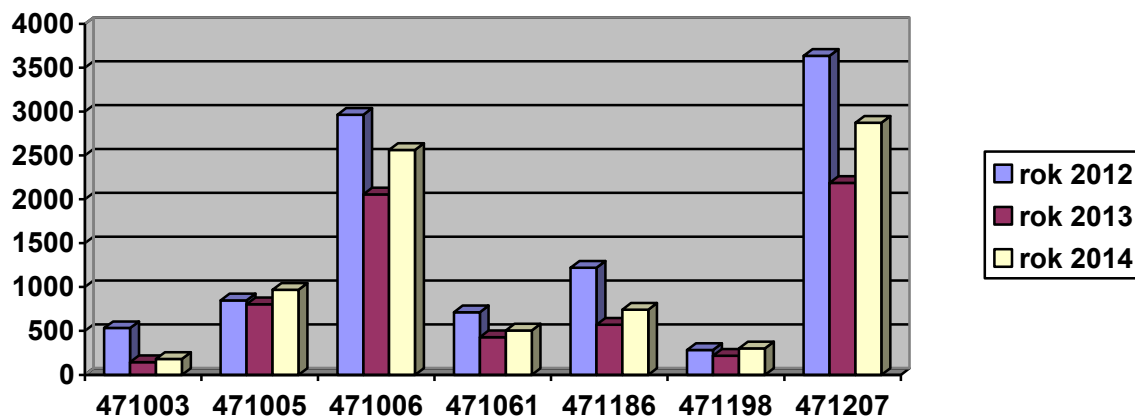
SOUČET ÚLOVKŮ ZA REVÍR 471005

Druh	ks			kg			Druh	ks			kg			
	2012	2013	2014	2012	2013	2014		2012	2013	2014	2012	2013	2014	
kapr	53	117	102	145	266	255	pstr. d	12	0	0	7	0	0	
lín	3	1	3	2	1	2	pstr. o	0	1	0	0	0,8	0	
cejn	8	25	4	4	6	4	lipan	0	0	0	0	0	0	
tloušť	144	247	156	67	152	101	siven	0	0	0	0	0	0	
okoun	25	12	11	8	5	5	bolen	5	3	1	12	7	1	
parma	6	10	20	6	11	23	maréna	0	0	0	0	0	0	
ostro..	835	455	708	455	237	402	hlavat.	0	0	0	0	0	0	
podou.	215	267	95	58	86	38	amur	0	0	1	0	0	2	
štika	12	4	65	30	9	99	tolst.	0	0	0	0	0	0	
candát	5	4	7	9	6	13	karas	1	15	4	2	6	2	
sumec	1	1	2	6	9	8	mník	43	0	0	20	0	0	
úhoř	2	2	0	2	1	0	ostatní	77	63	65	14	4	17	
Docházky														
			Ks celkem			Kg celkem								
2012	2013	2014	2012	2013	2014	2012	2013	2014	2012	2013	2014	2012	2013	2014
1513	1300	1697	1447	1227	1244	845	806	970						

SOUČET ÚLOVKŮ ZA REVÍR 471003

Druh	ks			kg			Druh	ks			kg			
	2012	2013	2014	2012	2013	2014		2012	2013	2014	2012	2013	2014	
kapr	12	88	33	31	240	97	pstr. d	0	0	0	0	0	0	
lín	0	0	0	0	0	0	pstr. o	0	0	0	0	0	0	
cejn	1	0	4	1	0	2	lipan	0	0	0	0	0	0	
tloušť	6	15	3	5	6	1	siven	0	0	0	0	0	0	
okoun	4	3	0	1	1	0	bolen	2	4	0	5	11	0	
parma	14	7	12	24	12	12	maréna	0	0	0	0	0	0	
ostro..	762	81	21	429	39	12	hlavat.	0	0	0	0	0	0	
podou.	0	4	0	0	2	0	amur	0	0	0	0	0	0	
štika	7	5	9	12	12	21	tolst.	0	0	0	0	0	0	
candát	0	0	1	0	0	2	karas	2	0	0	3	0	0	
sumec	2	8	4	16	112	34	mník	0	0	0	0	0	0	
úhoř	4	0	0	6	0	0	ostatní	11	1	0	1	1	0	
Docházky														
			Ks celkem			Kg celkem								
2012	2013	2014	2012	2013	2014	2012	2013	2014	2012	2013	2014	2012	2013	2014
359	268	231	827	138	87	534	144	180						

Chycené ryby na revírech MO Přerov v kg v roce 2012 až 2014.



6. Brigádnická činnost

Brigádnická činnost

rok	2006	2007	2008	2009	2010	2011	2012	2013	2014
Odprac.									628
Zaplac.	163	168	179	162.	130	147	121	110	104

Údaje v řádku odpracováno jsou v hodinách. Údaje v řádku zaplacenno jsou v tisících korunách.

Brigádnická činnost byla zaměřena zejména na údržbu a provoz chovných rybníků. Bylo prováděno pravidelné sečení travního porostu, sběr odpadů, likvidace náletových dřevin a jak již bylo napsáno bylo prováděno vápnění rybníku.

V této oblasti se musíme zmínit o velmi náročné, obětavé a zejména nepříjemné práci brigádníků, hospodářského odboru a hospodáře MO při likvidaci úhynu ryb v jarních měsících a to nejen na chovných rybnících, ale i na sportovních revírech. Za tuto nelehkou práci patří všem zúčastněným poděkovat.

Z důvodu ukončení nájemní smlouvy byl proveden v měsíci červnu odlov ryb z Balatonu. Jednalo se o náročný odlov, kdy jsme neměli tušení co nás všechno čeká a zda tento odlov bude mít nějaký výsledek. Tohoto odlovu se zúčastnil celý výbor, hospodářský odbor, členové RS a další brigádníci. Cíl byl jediný, odlov ryb a jejich distribuce do sportovních revírů MO Přerov. Tento úkol byl splněn k spokojenosti všech zúčastněných.

Před zahájením hlavní rybářské sezóny byly provedeny jarní úklidy sportovních revírů. Byly posbírané metráky různého odpadu po našich rybářích ale nejen po nich. Stále to připomínáme, aby si rybáři po chytání na revíru udělali pořádek. Bohužel stejný nešvar, nepořádek na místě lovu, se opakuje. Není to dobrá vizitka nás rybářů.

7. Rybářská stráž.

Stav členů rybářské stráže

rok	2006	2007	2008	2009	2010	2011	2012	2013	2014
Počet členů RS	25	22	22	23	22	15	10	11	11
Počet přestupků		7	4	11	4	5	5	9	7

POČTY PROVEDENÝCH KONTROL RYBÁŘSKOU STRÁŽÍ DLE JEDNOTLIVÝCH REVÍRŮ

Číslo revíru	2012	2013	2014
471 003 Bečva 1	2	0	5
471 005 Bečva 2	20	11	44
471 006 Bečva 2A	146	92	149
471 061 Moštěnka 1	36	19	17
471 186 Bečva 2C	19	16	30
471 198 Svrčov 1A	19	7	45
471 207 Lýsky 1A	295	210	242

Výše uvedené údaje jsou sumáře počtu provedených kontrol na jednotlivých revírech provedených RS a zaznamenaných v povolenkách členů MO Přerov. Tyto údaje mohou být zkresleny nečitelností záznamu provedené kontroly a rovněž neprovedením záznamu o provedené kontrole členem RS v povolenke. V každém případě je zřejmé, že došlo k výraznému nárůstu provedených kontrol.

8. Odbor čistoty vod a životního prostředí.

rok	2006	2007	2008	2009	2010	2011	2012	2013	2014
Počet havárií	0	0	0	0	2	0	2	1	0
Počet kontrol	13	20	20	20	22	32	34	15	32
Počet závad	5	6	3	4	2	0	0	0	0

Jak již bylo zmíněno v jiných kapitolách této zprávy bylo jarní období roku 2014 velmi náročné na likvidaci značného úhynu ryb a to nejen na chovných zařízeních, ale i na sportovních revírech. Tento úhyn postihl nejen naši organizaci, ale byl celostátním jevem, který byl zapříčiněn průběhem zimních měsíců. V dalším průběhu roku již nebyly zjištěny žádné problémy, které by ovlivnily stav hospodaření na chovných zařízeních.

9. Odbor mládeže

rok	2006	2007	2008	2009	2010	2011	2012	2013	2014
Počet soutěží	1	1	3	2	1	3	3	4	5
Počet účastníků MO Přerov	6	6	6	12	6	18	20	34	67
umístění	3. místo družstvo	4. místo jednot.	3 místo	3. místo družst. 2.místo jednot.		3 Zlatá udice		5 Zlatá udice	5 Zlatá Udice družstvo

I v roce 2013 jsme velmi dobře spolupracovali se Střediskem volného času ATLAS a BIOS Přerov na úseku dětí a mládeže. Tato spolupráce je velmi prospěšná tím, že MO přispívá odbornou radou a pomocí, Středisko volného času Atlas a Bios pak dál vychovává děti ke správnému vztahu k přírodě.

MO Přerov organizuje různé rybářské závody a soutěže ve spolupráci se Střediskem volného času ATLAS a BIOS

Jako každý rok i v roce 2014 se naše děti zúčastnily krajského kola Zlaté udice. I zde jsme získali dobré umístění. Bohužel se dostáváme do generačního problému a někteří závodníci přešli do vyšší věkové kategorie takže i s pátým místem můžeme být spokojeni. K dobrým zprávám patří i pomalu se zvyšující zájem dětí o rybaření a účast na různých soutěžích a závodech pořádaných naší MO i okolních rybářských spolicích.

Na úseku mládeže je nutné se také zmínit o pořádání celostátních soutěží mládeže v rybolovu na řece Bečvě, které se konají pod patronací MO, která věnuje na tyto soutěže ceny.

10. Investice a majetkové záležitosti.

V uplynulém roce byly naše aktivity zaměřeny hlavně na celkovou analýzu hospodaření v oblasti provozních nákladů organizace, zaměřených na spotřeby energií a jejich úsporu.

Po zpracování potřebné analýzy, bylo výborem MO rozhodnuto především o snižování provozních nákladů naší administrativní budovy. Zde jsme začali s výměnou oken.

Předpokládáme, že tím výrazně snížíme spotřebu plynu při vytápění.

Bylo provedeno výběrové řízení na dodávku a montáž plastových oken. Z pěti nabídek byla vybrána firma V-okno s.r.o se zastoupením v Přerově.

Tato firma předložila nejlevnější CN, ale s optimálními podmínkami, jak z hlediska kvality, tak i termínu provedení. Rovněž i jejich firemní reference byly velmi dobré.

Vzhledem k aktuálním finančním možnostem naší organizace, rozhodl výbor MO o postupné výměně. Bylo vyměněno 6 oken z celkového počtu 21 ks. Okna byla vyměněna hlavně na severní straně budovy.

V souvislosti s výměnou oken byla provedena i částečná oprava maleb v dotčených místnostech.

Dokončení výměny oken předpokládáme v r. 2015.

Byla upravena elektroinstalace napojení el.boileru na toaletách adm.budovy a část elektroinstalace v suterénu pro napojení vodního čerpadla.

Pro snížení spotřeby pitné vody, jsme rozhodli využívat na WC užitkovou vodu z vlastní studny. Bylo zakoupeno čerpadlo a upraveny vodoinstalační rozvody v suterénu budovy.

V průběhu roku byly provedeny předepsané revize ručních hasících přístrojů a hydrantu v administrativní budově a hasících přístrojů ve skladu krmiva na RZ v Předmostí.

Na administrativní budově byla provedena částečná elektrovevize a revize hromosvodu, revize plynového kotle a revize komínu.

Rovněž byla provedena elektrovevize na přenosném nářadí (čerpadla, prodlužování kabely) které jsou využívány při výlovech.

Ve strážním domku našeho RZ Podolší v Oseku n.B. byla provedena rekonstrukce hlavního a elektroměrového rozvaděče.

Bylo zakoupeno ponorné čerpadlo, nezbytné pro podzimní výlovy ryb.

Vybavení nové kuchyňky v adm.budově bylo doplněno o mikrovlnnou troubu. V prosinci byla zakoupena nová chladnička kombinovaná s mrazícím zařízením jako náhrada původní, která přestala fungovat a její oprava by byla již neekonomická.

11.Ekonomická zpráva

Majetek MO

	2006	2007	2008	2009	2010	2011	2012	2013	2014
Nák.mat.	26	18	32	18	36	37	32	35	39
DDHM	293	291	305	267	272	272	272	359	367
ZP	7323	7323	7323	7301	7337	7337	7337	7049	7030
Opravy	596	36	281	52		851	67	660	

Údaje jsou v tisíci korunách..

Ekonomický stav MO Přerov

rok		2014		2015		2016		2017	
		plán	Skut	plán	skut	plán	skut	plán	skut
náklady	tis/kč	1334	1386						
výnosy	tis/kč	1336	1329						
výsledek	tis/kč		-57						

12 Kontrola plnění usnesení

A – týká se schválení

- 1 Předložených zpráv
- 2 Rozpočtu na rok 2014
- 3 Poplatků - manipulačního (10,-)
 - nájemného (1800,-) a záloha 500,- Kč na poškození věci
 - brigády (600,-, 400,- po celý rok, upraveno výborem MO nebo odpracování šesti hodin
 - naturální vyrovnání (200 kg)
 - nákup zařízení a opravy budovy ve výši 1 mil Kč
 - školné a zápisné (600,- upraveno výborem MO)
- 4 Klouzavé členství
- 5 Osvobození od brigád (členové starší 63 let, ZTP a ZTPP)

B – týká se volby členů výboru a DK

- 1 zvolila členy výboru (zpráva)
- 2 zvolila členy DK (zpráva)
- 3 zvolila delegáta na konferenci ÚS

C – týká se úkolů

- | | | |
|---|--|---------|
| 1 | Pořádek na sportovních revírech | plněno |
| 2 | Aktivity na úseku rozšiřování sportovních revírů | plněno |
| 3 | Plnění plánu práce výboru MO | splněno |
| 4 | Hospodaření na chovných zařízeních za účelem zarybnění | splněno |
| 5 | Zabezpečení rybářských závodů | splněno |

VÝBOR MO ČRS PŘEROV

V Přerově dne 21.března 2015

zpracoval:Korejz Jiří, jednatel MO

Vydala místní organizace ČRS Přerov
2015

